


















Desinfektionsplan für die Zahnarztpraxis

Was? Maßnahmen	Wann? Häufigkeit	Womit?		Wie? Häufigkeit
		Präparat / Produkt	Konz. / EWZ	
 Hygienische Händedesinfektion	Vor und nach nicht chirurgischer Behandlung. Bei tatsächlicher wie fraglicher Kontamination der Hände mit erregerehaltigen Materialien. Auch bei Benutzung von Handschuhen!	Sterillium® classic pure - einreiben -	gebr.-fertig 30 Sek.	Präparat in die hohlen, trockenen Hände geben und gemäß der eigenverantwortlichen Einreibemethode über die gesamte Einwirkzeit hinweg bis zu den Handgelenken kräftig einreiben. Hände über die gesamte Einwirkzeit feucht halten.
 Chirurgische Händedesinfektion	Vor chirurgischen Eingriffen.	Sterillium® classic pure - einreiben -	gebr.-fertig 1,5 Min.	Aus dem Spender entnehmen. Hände und Unterarme bis zum Ellenbogen einreiben, während der gesamten EWZ feucht halten. Hände gezielt nach der eigenverantwortlichen Einreibemethode desinfizieren.
 Händedesinfektion bei punktueller Verunreinigung	Bei Bedarf.	Sterillium® classic pure - einreiben -	gebr.-fertig 30 Sek.	Beschmutzte Stelle mit einem mit Desinfektionsmittel angefeuchteten Zellstoff oder Wattebausch reinigen. Anschließend hyg. Händedesinfektion durchführen.
 Spezieller Hautschutz	Vor einer die Haut belastenden Tätigkeit. Hautschutzprodukte sind kein Ersatz für Schutzhandschuhe!	Baktolan® protect - einreiben -	gebr.-fertig	Produkt aus der Tube entnehmen und gründlich in die sauberen, trockenen Hände einreiben. Dabei mit dem Handrücken beginnen und besonders auf Fingerzwischenräume und Nagelbetten achten.
 Händereinigung	Nach Toilettenbesuch, Naseputzen. Bei Verschmutzung.	Baktolin® basic pure - waschen -	gebr.-fertig	Hände mit Wasser anfeuchten, Produkt entnehmen und aufschäumen. Anschließend Hände gründlich abspülen und mit Einmalhandtuch trocknen.
 Händepflege	Nach einer die Haut belastenden Tätigkeit. Insbesondere vor Arbeitsbeginn, in Pausen und nach Arbeitsende.	Baktolan® lotion pure Baktolan® balm pure - einreiben -	gebr.-fertig	Lotion oder Balsam auf den Handrücken geben, von dort gleichmäßig in beide Hände einmassieren. Pflegefilm einziehen lassen. Fingerzwischenräume und Nagelbetten beachten.
 Aufbereitung von Dosier- und Spenderpumpen	Bei jedem Flaschenwechsel.	Warmes Wasser		Zum Entfernen von Produktresten mit angefeuchtetem Einmal Tuch abwischen und durchspülen.
		Bacillo® AF - wischen/ sprühen-	gebr.-fertig 5 Min.	Desinfektionsmittel durchspülen, einwirken lassen und Pumpe anschließend leer pumpen. Nicht nachwischen. Nach Trocknen einsetzen oder staubfrei lagern.
 Aufbereitung des Spendergehäuses	Bei jedem Flaschenwechsel.	Warmes Wasser		Zum Entfernen von Produktresten mit angefeuchtetem Einmal Tuch abwischen und durchspülen.
		Bacillo® AF - wischen/ sprühen-	gebr.-fertig 5 Min.	Desinfektionsmittel durchspülen, einwirken lassen und Pumpe anschließend leer pumpen. Nicht nachwischen. Nach Trocknen einsetzen oder staubfrei lagern.
 Hautantiseptik	Vor Blutentnahmen und Injektionen an talgdrüsenarmer Haut.	Cutasept® F -sprühen/ wischen -	gebr.-fertig mind. 15 Sek.	Hautareal satt benetzen und über die gesamte Einwirkzeit hinweg feucht halten.
 Instrumente (Abformlöffel, Trays, Gläser, Absaugkanülen etc.)	Nach Gebrauch.	Bomix® plus (Ultraschallbad)	2,0 % 5 Min.	Reinigen und desinfizieren, abspülen, trocknen, kontrollieren, wenn erforderlich sterilisieren.
 chir. Instrumente (Zangen, Spritzen, Parantologie-Instrumente, Abdrücke etc.)	Nach jeder Untersuchung.	Korsolex® med AF	0,5 % 5 Min.	Reinigen und desinfizieren, abspülen, trocknen, kontrollieren, wenn erforderlich sterilisieren.
 Rotierende Instrumente (Strahlbohrer, Fräser, Diamant schleifer etc.)	Nach jeder Untersuchung.	Korsolex® Bohrerbad Fräsator	gebr.-fertig 5-15 Min.	Einlegen in Desinfektionslösung; nicht mit Wasser nachspülen, trocknen, kontrollieren, sterilisieren.
 Inventar (Patientenstuhl, Schwebetisch, etc.)	Täglich. Nach Kontamination sofort.	Bacillo® AF -wischen/ sprühen -	gebr.-fertig 5 Min.	Alle Flächen sind mit einem mit Desinfektionsmittel angefeuchteten, sauberen Tuch abzuwischen. Gleichmäßig benetzen.
 Medizinische Geräte	Täglich. Bei Bedarf.	Mikrobac® forte - wischen	0,5 % 1 Std.	Alle Flächen sind mit einem mit Desinfektionsmittel angefeuchteten, sauberen Tuch abzuwischen. Gleichmäßig benetzen. Nicht nachtrocknen.
 Arbeitsflächen	Nach Kontamination. Bei Bedarf.	Bacillo® AF -wischen/ sprühen -	gebr.-fertig 5 Min.	Alle Flächen sind mit einem mit Desinfektionsmittel angefeuchteten, sauberen Tuch abzuwischen. Gleichmäßig benetzen.
 Fußböden, Wände, Abfalleimer, Toiletten, Waschbecken	Tägliche Unterhaltsreinigung.	Mikrobac® forte und Dismofix® G (Reiniger) -wischen -	0,5 % 1 Std.	Alle Flächen sind mit einem sauberen Tuch / Wischmopp zu wischen. Gleichmäßig benetzen. Nicht nachtrocknen.
 Absauganlagen	Nach jeder Behandlung kaltes Wasser durchsaugen. Bei Bedarf, mind. aber 1 x täglich (nach Arbeitsende).	Mikrobac® dent	2,0 % 5 Min.	Desinfizieren, reinigen; langsames Durchsaugen eines Gemisches aus Luft und Desinfektionslösung.

